

Консультации для воспитателей

«Этика профессионального поведения в ДОУ»

Воспитатель – это не только профессия, но и социальный статус, которому нужно соответствовать. А для этого педагог должен обладать педагогической культурой. Все требования к культуре педагога записаны в педагогической этике. Этика – наука о нравственности. Самое важное требование педагогической этики – любовь к детям. Однако любить детей – это не просто проявлять чувство, но и умение педагога принять воспитанника таким, какой он есть, сопереживать ему и помогать в развитии.

У педагога любовь к детям должна быть на уровне нравственных отношений. Дети ценят в педагоге, прежде всего доброту, отзывчивость, понимание. Если педагог не любит детей, то он не сможет вызвать ответную любовь и доверие детей.

Важным качеством педагога является педагогический оптимизм. Это вера в ребёнка, в его возможности, способность видеть хорошее и опираться на это хорошее в процессе обучения.

Педагогическим тактом называется чувство меры в выборе средств педагогического воздействия. Тактичность совсем не предполагает то, что педагог будет всегда добреньким или бесстрастным, не реагирующим на негативное поведение и поступки детей. Педагогический такт заключается в сочетании уважения к личности ребёнка и с разумной требовательностью к нему.

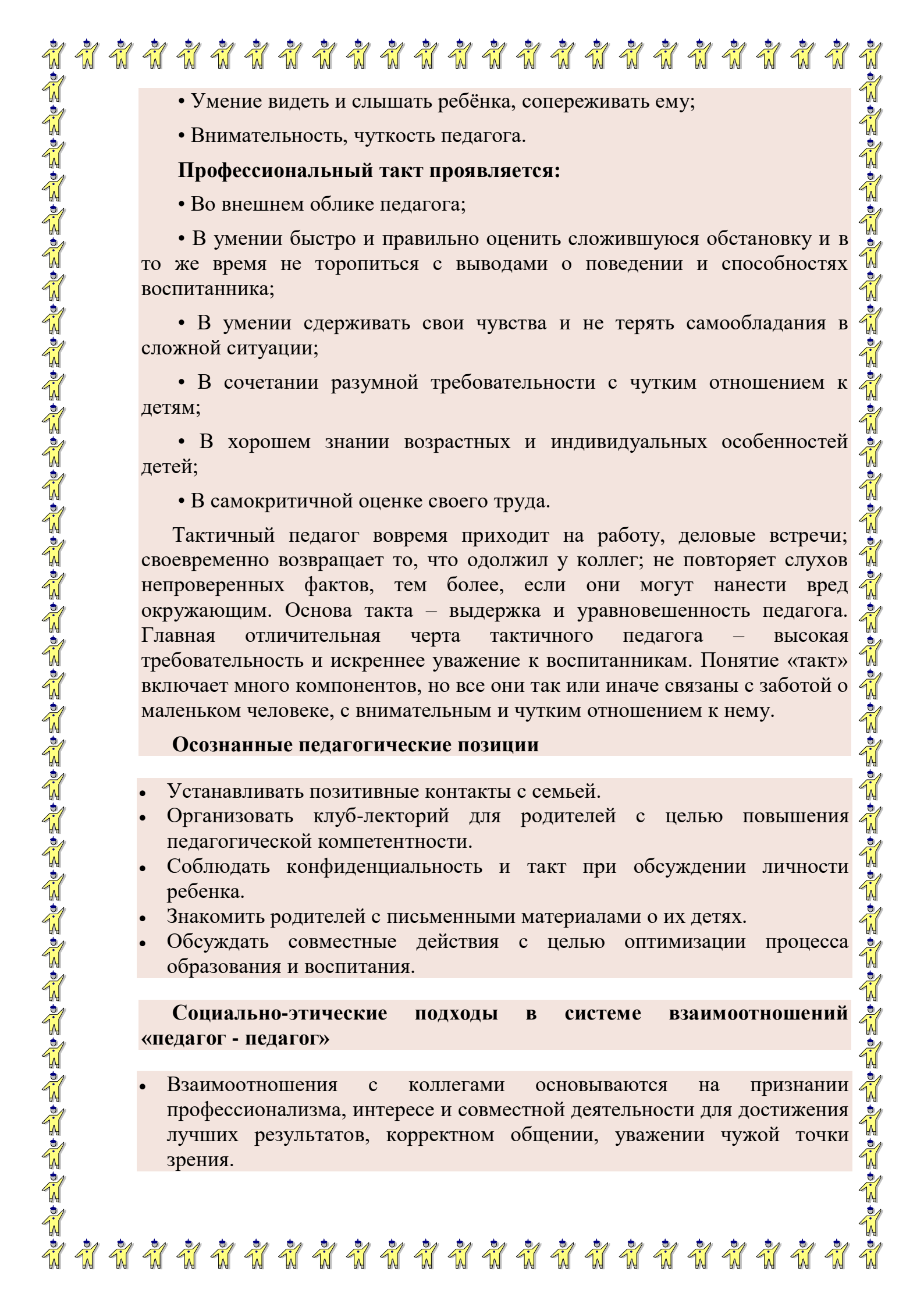
Педагог может быть возмущённым, даже гневаться, но это должно выражаться способами, адекватными требованиям педагогической культуры и этики. Действия педагога не должны унижать достоинство личности. По мнению А. С. Макаренко педагогический такт представляет собой умение «нигде не переборщить».

Обычно педагогический такт нужен педагогу в сложных и неоднозначных ситуациях педагогического воздействия, в которых, кроме нравственной стороны отношений, от него требуется проявить свою находчивость, интуицию, уравновешенность, чувство юмора. Добрый юмор, а не злая ирония и насмешка, даёт возможность иногда найти наиболее эффективный и тактичный способ педагогического воздействия. Иногда хватает улыбки педагога, которая пронизана любовью: улыбка одобрения, понимания, успокоения, сожаления, сочувствия. И ни в коем случае это не должна быть улыбка злорадная, ехидная, насмешливая.

Признаки и элементы педагогического такта.

Основными элементами педагогического такта являются:

- Требовательность и уважительность к воспитаннику;

- 
- Умение видеть и слышать ребёнка, сопереживать ему;
 - Внимательность, чуткость педагога.

Профессиональный такт проявляется:

- Во внешнем облике педагога;
- В умении быстро и правильно оценить сложившуюся обстановку и в то же время не торопиться с выводами о поведении и способностях воспитанника;
- В умении сдерживать свои чувства и не терять самообладания в сложной ситуации;
- В сочетании разумной требовательности с чутким отношением к детям;
- В хорошем знании возрастных и индивидуальных особенностей детей;
- В самокритичной оценке своего труда.

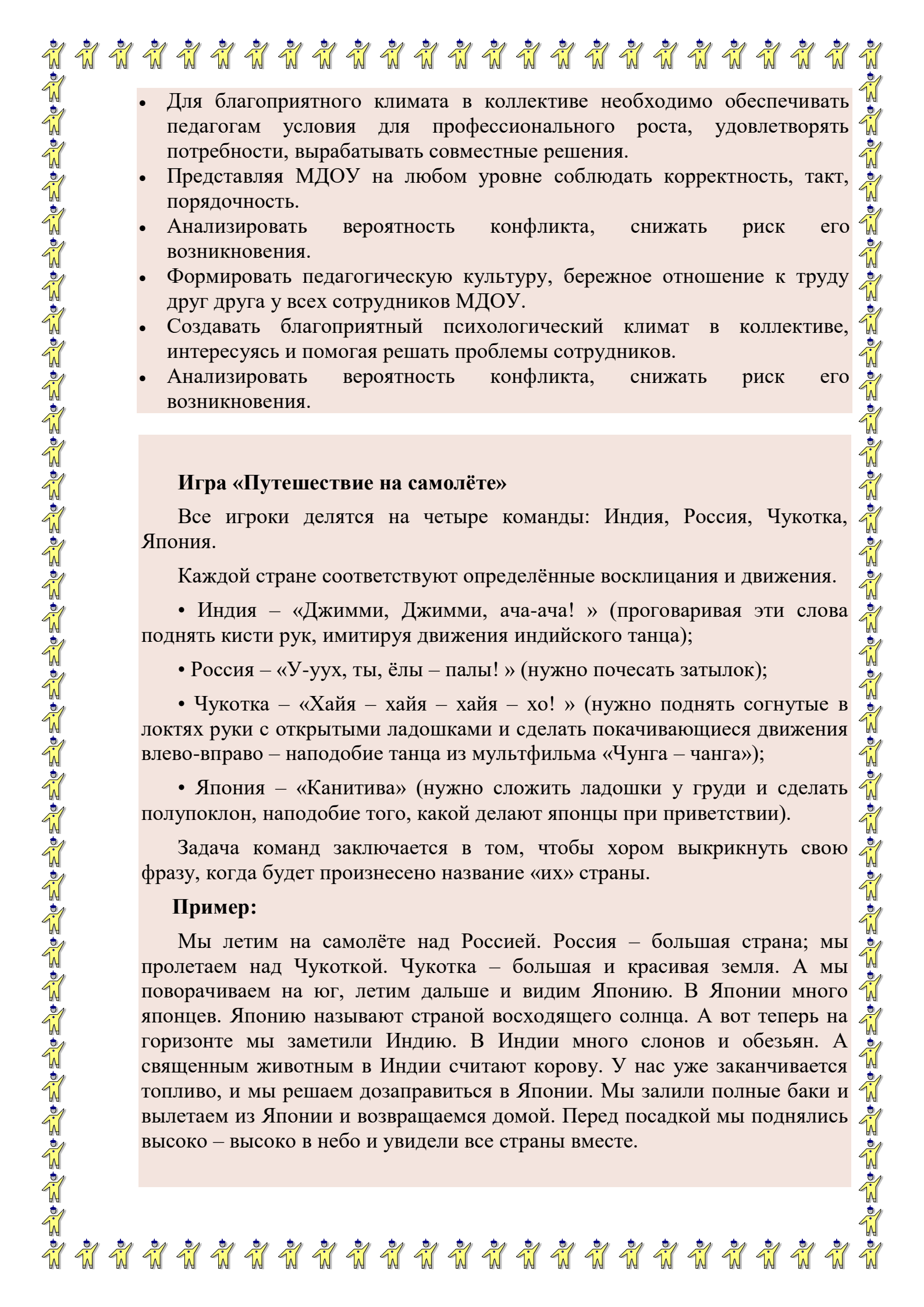
Тактичный педагог вовремя приходит на работу, деловые встречи; своевременно возвращает то, что одолжил у коллег; не повторяет слухов непроверенных фактов, тем более, если они могут нанести вред окружающим. Основа такта – выдержка и уравновешенность педагога. Главная отличительная черта тактичного педагога – высокая требовательность и искреннее уважение к воспитанникам. Понятие «такт» включает много компонентов, но все они так или иначе связаны с заботой о маленьком человеке, с внимательным и чутким отношением к нему.

Осознанные педагогические позиции

- Устанавливать позитивные контакты с семьей.
- Организовать клуб-лекторий для родителей с целью повышения педагогической компетентности.
- Соблюдать конфиденциальность и такт при обсуждении личности ребенка.
- Знакомить родителей с письменными материалами о их детях.
- Обсуждать совместные действия с целью оптимизации процесса образования и воспитания.

Социально-этические подходы в системе взаимоотношений «педагог - педагог»

- Взаимоотношения с коллегами основываются на признании профессионализма, интересе и совместной деятельности для достижения лучших результатов, корректном общении, уважении чужой точки зрения.

- 
- Для благоприятного климата в коллективе необходимо обеспечивать педагогам условия для профессионального роста, удовлетворять потребности, выработать совместные решения.
 - Представляя МДОУ на любом уровне соблюдать корректность, такт, порядочность.
 - Анализировать вероятность конфликта, снижать риск его возникновения.
 - Формировать педагогическую культуру, бережное отношение к труду друг друга у всех сотрудников МДОУ.
 - Создавать благоприятный психологический климат в коллективе, интересуясь и помогая решать проблемы сотрудников.
 - Анализировать вероятность конфликта, снижать риск его возникновения.

Игра «Путешествие на самолёте»

Все игроки делятся на четыре команды: Индия, Россия, Чукотка, Япония.

Каждой стране соответствуют определённые восклицания и движения.

- Индия – «Джимми, Джимми, ача-ача!» (проговаривая эти слова поднять кисти рук, имитируя движения индийского танца);
- Россия – «У-уух, ты, ёлы – палы!» (нужно почесать затылок);
- Чукотка – «Хайя – хайя – хайя – хо!» (нужно поднять согнутые в локтях руки с открытыми ладонками и сделать покачивающиеся движения влево-вправо – наподобие танца из мультфильма «Чунга – чанга»);
- Япония – «Канитива» (нужно сложить ладонки у груди и сделать полупоклон, наподобие того, какой делают японцы при приветствии).

Задача команд заключается в том, чтобы хором выкрикнуть свою фразу, когда будет произнесено название «их» страны.


Пример:

Мы летим на самолёте над Россией. Россия – большая страна; мы пролетаем над Чукоткой. Чукотка – большая и красивая земля. А мы поворачиваем на юг, летим дальше и видим Японию. В Японии много японцев. Японию называют страной восходящего солнца. А вот теперь на горизонте мы заметили Индию. В Индии много слонов и обезьян. А священным животным в Индии считают корову. У нас уже заканчивается топливо, и мы решаем дозаправиться в Японии. Мы залили полные баки и вылетаем из Японии и возвращаемся домой. Перед посадкой мы поднялись высоко – высоко в небо и увидели все страны вместе.

Как преодолеть стресс или 12 шагов навстречу себе

Стрессы, особенно если они часты и длительны, оказывают отрицательное влияние не только на психологическое состояние, но и на физическое здоровье человека. Поэтому очень важно уметь противостоять стрессу. Я надеюсь что, эти простые советы помогут вам достичь психологического равновесия, укрепят чувство уверенности в собственных силах.

1. Из любой ситуации есть выход!
2. Если ты не видишь выхода – ложись спать. Выход тебе может присниться.
3. Если у тебя заноза, ее нужно удалить, иначе будет нарыв. Если у тебя есть проблема, ее нужно решить. Мы не страусы, чтобы прятать голову в песок! Главное – определи свою проблему словами. Это уже половина решения ее.
4. Если не получается смело посмотреть в глаза проблеме, можно поплакать. Наступит облегчение, тогда смотри п.3.
5. Выпей теплый сладкий чай и поделись своей болью с другом или родителями. Если стесняешься рассказать, напиши.
6. Можно рассказать о пережитом тобой не человеку, а животному. Кошка или собака всегда поймут тебя, приласкают. Они – сама природа. Поэтому чутко улавливают твое состояние и берут твою боль на себя. Нет животных? Пожалуйста, используй цветы для того же.
7. Есть один способ «убежать от проблем» - надеть кроссовки и бежать, бежать, бежать, пока не откроется второе дыхание.
8. Многим для большей устойчивости к стрессам помогает ежедневное закаливание.
9. Всегда поможет в сложной ситуации нестандартный к ней подход. Дай себе отдых, посмотри мультфильм и вернись к пункту 3.
10. Уж кого-кого, а себя ты не обманешь. Не старайся этого делать. Попробуй писать стихи, детективы, где с твоей ситуацией справляются придуманные герои.
11. Если не придумаешь ничего лучше, можно хлопать дверьми, рвать бумагу, громить пластиковые бутылки. Занимаясь утомительной уборкой после всего этого, над предыдущими травмирующими ситуациями ты только посмеешься, это и будет твоим излечением.
12. Если ты застрял в лифте, смотри, не наломай дров. Иногда, чтобы не навредить себе, лучше обратиться к специалистам (психологам, психоаналитикам, завучу по воспитательной работе, врачу...). Не всякая самодеятельность – творчество. Есть ученые люди, и они тебе помогут. Не стесняйся, представь, что ты – Герой в маске и вперед!



Игра «Пингвины»

Игроки встают в два круга – внешний и внутренний. Задача игроков из внешнего круга занять место во внутреннем круге и наоборот – игроки из внутреннего круга стараются занять место во внешнем круге. В конце игры делается **вывод**: чтобы решить поставленную задачу, достаточно было попросить или договориться об этом.